

Balkon en veranda beglazing
Baies vitrées pour balcons et façades

SUNFLEX 





Nieuwe perspectieven | *Nouvelles perspectives*

Met een balkon of veranda beglazing van SUNFLEX creëert u niet alleen waardevolle leefruimte u verandert bovendien een balkon in een comfortabele woonruimte waar u niet gehinderd wordt door lawaai, vuil, bladeren of weersomstandigheden. Door het vergroten van bruikbare ruimte vergroot u uw woon en leefkwaliteit aanzienlijk.

Tijdens de zomermaanden kan het systeem volledig geopend worden en kunt u ongestoord van de zon genieten. De gesloten beglazing beschermt tijdens een slechtere dag het balkon of de loggia tegen weer en wind. De filigrane constructie van de SUNFLEX systemen passen zich onopvallend aan in de bestaande architectuur van het gebouw. Aan de buitenkant wordt uw woning door de beglazing fraaier en karakteristieker.

Ontdek de unieke collectie balkon en veranda beglazingen. Of u nu een schuif-/draai- of een vouwsysteem prefereert: SUNFLEX heeft altijd een passende oplossing voor uw wensen.

Avec les baies vitrées pour balcons et façades de SUNFLEX, vous créez non seulement un espace de vie supplémentaire appréciable en transformant un balcon en pièce de séjour confortable à l'abri du bruit, de la poussière, du feuillage, des intempéries et autres nuisances. En agrandissant la surface d'habitation vous valorisez votre habitat et améliorez aussi votre qualité de vie.

Les baies peuvent être complètement ouvertes en été pour profiter sans gêne du soleil. Quand il fait mauvais temps, les baies fermées protègent le balcon ou la loggia contre le vent et la pluie. La construction filigrane des systèmes SUNFLEX s'adapte décentement dans l'architecture existante. Egalement, vue de l'extérieur, votre maison gagne en esthétique et en individualité.

Découvrez notre choix unique de baies vitrées pour balcons et façades. Que vous préfériez un système coulissant-pivotant ou un système pliant-coulissant, SUNFLEX a toujours la solution qu'il faut pour répondre à vos besoins.



Glashelder voordeel | *Avantage transparent*



Schuif-/draaisystemen van SUNFLEX vergroten de aantrekkingskracht van elke woning door het contrast tussen glas en steen. De verplaatsbare losse glaspanelen kunnen over het gehele front worden geopend en als klein pakket in een hoek worden geparkeerd. Hiermee wordt een moeiteloze overgang van binnen naar buiten gegarandeerd zonder dat het optische effect verloren gaat. Wanneer de panelen zijn geopend, nemen ze slechts weinig plaats in.

Par le contraste du verre et des murs, les systèmes coulissants-pivotants de SUNFLEX ajoutent à l'attrait de votre maison. Les panneaux vitrés déplaçables individuellement peuvent être ouverts sur toute la largeur du balcon et être rangés sur le côté. Ceci garantit un passage facile de l'intérieur à l'extérieur et une vue absolument dégagée. Les panneaux ouverts ne prennent que peu de place.




Systeeminformatie | *Caractéristiques*

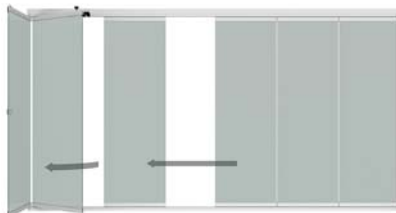
- naar keuze volglas constructie of omkaderde constructie van aluminium leverbaar
au choix, disponible en version tout verre ou avec cadre alu
- hangende constructie met naar keuze verzonken of niet-verzonken onderrails
construction suspendue avec – au choix – rail encastré dans le sol ou rail posé au sol
- horizontaal loopwagen systeem met drievoudige roestvrijstalen naaldlagers en koolvezel versterkte polyamidewieltjes
système de chariot de roulement horizontal facilement maniable avec triple roulement à billes en acier inox et roulettes en polyamide renforcé à la fibre de carbone
- naar binnen of naar buiten vouwbare panelen mogelijk
ouverture des panneaux possible vers l'intérieur ou l'extérieur
- paneelindeling en draairichting vrij te kiezen
répartition des panneaux et sens de coulissement au choix
- hoogtecompensatie tot 22 mm
compensation d'hauteur possible jusqu'à 22 mm
- complexe geometrie is mogelijk binnen een hoek tussen de 90° en 180° graden
pose possible dans des pièces à géométrie complexe avec angles entre 90° et 180°
- bediening van de afsluiting naar keuze met handgreep of draaiknop van binnen en/of van buiten mogelijk
mécanisme de verrouillage au choix par tirant ou bouton tournant intérieur et/ou extérieur

Schuif-/draaisystemen | *Systèmes coulissants-pivotants*

Bediening | *Maniement*



Eenvoudig te openen met handgreep
Ouverture aisée avec tirant



Gemakkelijk schuiven en draaien van de losse elementen
Coulissement et pivotement aisés de chaque panneau individuel



Groter openingsbereik bij geopende elementen
Grande ouverture quand les panneaux sont ouverts

Productoverzicht | *Aperçu de la gamme*

SF 25 Volglas schuif-/draaisystemen | *système tout verre*

Transparantie in zijn fraaiste vorm. Aangezien het volglas systeem SF 25 geheel zonder verticale stijlen is uitgevoerd, hebt u ook in gesloten situatie een prachtig uitzicht naar buiten. Zo geniet u van een nagenoeg grenzeloos uitzicht.

La transparence dans toute son élégance. Le modèle tout verre SF 25 est un système sans profilés verticaux et permet, même lorsque les panneaux sont fermés, de profiter pleinement de la vue. Rien ne vient gêner le panorama extérieur, et l'optique de votre maison est valorisée.

SF 30 Aluminium omkaderd schuif-/draaisystemen | *système alu*

Het aluminium vouwsysteem SF 30 onderscheidt zich door de slanke profielbreedtes, waarvan de verticale stijlen een duidelijk accent zetten. Bovendien kunnen ze snel en meestal zonder uitgebreide verbouwingswerkzaamheden worden geïnstalleerd. De verhoogde bescherming tegen lawaai, vuil en weerinvloeden is daarbij een belangrijk kenmerk.

Le système alu SF 30 est caractérisé par des vues fines des profilés dont les cadres verticaux mettent élégamment des accents de style. Ils sont en outre rapides à poser, sans avoir à prévoir de lourds travaux de modification préalable. Ce système convient particulièrement pour ne pas être gêné par le bruit, la poussière, et les intempéries.

SF 35 Aluminium omkaderd schuif-/draaisystemen met isolatie glas | *système alu double vitrage*

Of u nu waarde hecht aan veiligheid, energiebesparing of geluidsisolatie – met het schuifstelsel SF 35 van SUNFLEX zit u altijd goed. Dit all-roundstelsel maakt van uw balkon ook in het koude jaargetijde een behaaglijke ruimte, dankzij de isolerende dubbele beglazing: echte ruimtewinning in de ware zin van het woord.

Pour ceux qui veulent plus de sécurité, d'efficacité énergétique et de protection contre le bruit, le système coulissant-pivotant SF 35 de SUNFLEX est idéal. Equipé d'un double vitrage isolant, ce système fera de votre balcon une pièce de plus où il fera bon séjourner, même en froide saison. Au sens propre du terme un vrai agrandissement d'habitat.

Schuif-/draaisystemen | Systèmes coulissants-pivotants

Uitvoering Equipement	SF 25	SF 30	SF 35
Materiaal <i>Matériau</i>	Aluminium Glas <i>Aluminium Verre</i>	Aluminium Glas <i>Aluminium Verre</i>	Aluminium Glas <i>Aluminium Verre</i>
Geluiddepend volgens DIN EN ISO 140-3 <i>Indice d'affaiblissement phonique (R'w) selon DIN EN ISO 140-3</i>	R'w = 22 dB met rubbers R'w = 29 dB <i>R'w = 22 dB avec joint à fente R'w = 29 dB</i>	R'w = 29 dB <i>R'w = 29 dB</i>	R'w = 30 dB <i>R'w = 30 dB</i>
Geïsoleerd <i>Isolation thermique</i>	-	-	-
Draaihoek <i>Angles</i>	90° tot 180° <i>90° à 180°</i>	90° tot 180° <i>90° à 180°</i>	90° tot 180° <i>90° à 180°</i>
Standaardbeglazing in mm <i>Épaisseur standard du verre en mm</i>	6 mm 8 mm 10 mm <i>6 mm 8 mm 10 mm</i>	6 mm 8 mm 10 mm <i>6 mm 8 mm 10 mm</i>	18 mm 2x4 10 spauw <i>18 mm 2x4 10 intercalaire</i>
Max. glassdikte in mm <i>Épaisseur max. du verre en mm</i>	10 mm	10 mm	20 mm
Speciaal glas <i>Vitrage spécial</i>	■	■	■
Constructie <i>Construction</i>	hangend <i>suspendue</i>	hangend <i>suspendue</i>	hangend <i>suspendue</i>
Kleuren <i>Couleurs</i>	RAL NSC Eloxal Speciale kleuren <i>RAL NSC Eloxal Couleurs spéciales</i>	RAL NSC Eloxal Speciale kleuren <i>RAL NSC Eloxal Couleurs spéciales</i>	RAL NSC Eloxal Speciale kleuren <i>RAL NSC Eloxal Couleurs spéciales</i>
Verzonken onderrails <i>Rail encastré au sol</i>	■	■	■
Hoogtecompensatieprofiel <i>Profilé de compensation d'hauteur</i>	■	■	■
Paneelindeling: links rechts <i>Répartition des panneaux: gauche droite</i>	naar keuze <i>au choix</i>	naar keuze <i>au choix</i>	naar keuze <i>au choix</i>
Openingsrichting <i>Sens d'ouverture</i>	binnen buiten <i>intérieur extérieur</i>	binnen buiten <i>intérieur extérieur</i>	binnen buiten <i>intérieur extérieur</i>
Speciale opties* <i>Géométries spéciales*</i>	hoekelement polygon <i>système en encoignure polygone</i>	hoekelement polygon <i>système en encoignure polygone</i>	hoekelement polygon <i>système en encoignure polygone</i>
Versterkingsprofiel <i>Profilé de renforcement</i>	■	■	■
Vulling aluminium paneel <i>Habillage avec des panneaux alu</i>	-	-	■
Tussenstijl <i>Meneaux</i>	-	-	■
Frameverbreiding <i>Élargissement de cadre</i>	35 mm 70 mm 105 mm 140 mm	35 mm 70 mm 105 mm 140 mm	35 mm 70 mm 105 mm 140 mm
Beslag in speciale kleuren (RAL) <i>Garnitures en couleurs spéciales (RAL)</i>	■	■	■
Afsluitbare deurknop <i>Serrure à demi-tour avec cylindre profilé</i>	-	-	-
Meerpunt sluiting <i>Serrure multipoints</i>	-	-	-
Espagnolet sluiting met sleutel <i>Serrure au pêne culbuté avec cylindre profilé</i>	-	-	■
Afsluitbare slotkast met sleutel L greep <i>Serrure à demi-tour avec cylindre profilé loquet</i>	■	-	-

*Op aanvraag. | Sur demande.



Gewoon veelzijdig | *Simplement multiple*



Het grote pluspunt van de vouwsystemen van SUNFLEX is hun veelzijdigheid. Verschillende glasdiktes of verschillende materialen: wij hebben het juiste product voor iedere wens. De royale beglazing kan gemakkelijk geopend en gesloten worden door de met elkaar verbonden panelen. Een transparant all-round-systeem met garantie op kwaliteit en duurzaamheid.

L'atout majeur des systèmes pliants-coulissants de SUNFLEX est la grande diversité des variantes proposées. Qu'il s'agisse de divers épaisseurs de verre ou des matériaux différents: vous trouverez toujours le produit qu'il faut pour satisfaire vos besoins. Les grandes façades vitrées s'ouvrent et se ferment avec aisance grâce aux panneaux articulés. Un vrai multi-talent: transparence, qualité et longévité.

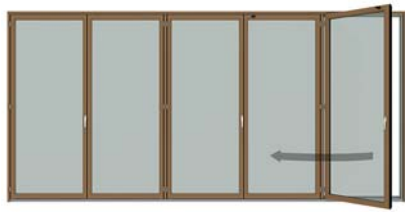


Systeeminformatie | *Caractéristiques*


- vlakke constructie van aluminium met naar keuze geïsoleerde of niet-geïsoleerde profielen
construction en alu disponible au choix avec profilés isolés ou non-isolés
- gepatenteerd verzonken roestvrijstalen loopmechanisme
système breveté de roulement caché en acier inoxydable
- stormbestendig en inbraakwerend beslag
ferrures résistantes aux tempêtes et tentatives d'effraction
- naar keuze met verzonken of niet verzonken onderrails
choix possible entre rail encastré ou posé au sol
- naar binnen of naar buiten vouwbare panelen mogelijk
pliage des panneaux possible vers l'intérieur ou l'extérieur
- paneelindeling en draairichting vrij te kiezen
répartition des panneaux et sens de pliage au choix
- van binnen afsluitbaar voorzien van SUNFLEX-handgrepen
verrouillage de l'intérieur avec poignée de la gamme SUNFLEX
- elementhoogte tot 3.500 mm
hauteur des panneaux jusqu'à 3500 mm
- panelen worden op maat gemaakt
fabrication aux dimensions sur mesure
- diverse accessoires, beglazingen, sloten, kleuren, afwerkingen, houtsoorten enz. mogelijk
choix de divers accessoires, de types de vitrage, de serrures, de couleurs, de finitions, de sortes de bois etc.

Vouwsystemen | *Systèmes pliants-coulissants*

Bediening | *Maniement*



Gemakkelijk te openen buitenpaneel
Ouverture aisée du panneau pliant



Vouwing van de verbonden elementen
Pliage des panneaux articulés



Parkeren van de gevouwen panelen
Rangement des panneaux articulés

Productoverzicht | *Aperçu de la gamme*

SF 45 aluminium vouwsysteem zonder warmte isolatie | *système alu non-isolé*

Het lichtste van de SUNFLEX vouwsystemen krijgt zijn slanke elegantie door het gebruik van niet-geïsoleerde aluminium profielen. Het systeem wordt daarom vooral gebruikt in ruimten waar er weinig eisen worden gesteld aan de warmte isolerende eigenschappen. Maar het biedt wel de mogelijkheid om een draai-/kiepraam te integreren. Zo is goede ventilatie gegarandeerd.

Le plus léger des systèmes pliants-coulissants SUNFLEX doit son élégance à l'utilisation de profilés alu non-isolés. Il ne convient donc pas pour toutes les situations, mais il permet en revanche d'intégrer une fenêtre oscillo-battante pour assurer une bonne aération.

SF 50 | SF 50c aluminium vouwsysteem zonder warmte-isolatie | *système alu non-isolé*

Dit systeem is vergelijkbaar met het SF 45-systeem. Het verschil zit voornamelijk in de verbeterde loopeigenschappen. Bovendien is de constructie steviger en uitstekend bestand tegen hogere windbelastingen, zelfs tot paneelhoogtes van 3800 mm. Het SF 50c-systeem creëert bovendien voor liefhebbers van natuurlijke producten een warm interieur omdat alle zichtbare aluminium profielen met echt hout zijn bekleed.

Ce système est basé sur le modèle SF 45 et se distingue avant tout par des propriétés de roulement améliorées. En outre, ce système doté d'une plus grande stabilité présente une résistance plus élevée au vent et permet l'installation aisée d'éléments d'une hauteur allant jusqu'à 3.800 mm. Le système SF 50c offre tous les avantages d'un système en aluminium tout en apportant une impression de confort aux amoureux du bois grâce au revêtement en bois véritable de tous les profilés en aluminium visibles à l'intérieur. Ce revêtement en bois rend l'espace de vie intérieur très confortable.

SF 55 | SF 55c aluminium vouwsysteem met warmte isolatie | *système alu isolé*

Ondanks zijn compacte inbouwdiepte beschikt het aluminium systeem SF 55 over zeer goede isolerende eigenschappen en is daarom bijzonder geschikt voor de afsluiting van verwarmde woonruimtes. Het aluminium systeem SF 55c is, in tegenstelling tot het SF 55-systeem, aan de binnenkant bekleed met echt hout.

Malgré sa faible épaisseur, le système en aluminium SF 55 présente des propriétés uniques en matière d'isolation thermique et convient particulièrement bien pour la fermeture d'espaces de vie chauffés. Par rapport au système SF 55, le système en aluminium SF 55c est doté d'un revêtement en bois véritable à l'intérieur.

SF 65 gelamineerd houten vouwwand systeem | *système bois lamellé collé*

Het gelamineerde vouwsysteem is in vele houtsoorten en met verschillende afwerkingen beschikbaar. Zo wordt de woonruimte niet alleen behaaglijk, maar kan ook op individuele smaak worden aangepast.

Ce système se compose de trois couches de bois lamellé collé disponible dans de nombreuses sortes de bois et de finitions différentes. Ainsi votre pièce est non seulement dessinée de manière confortable mais aussi surtout de manière individuelle.

SF 70 aluminium vouwsysteem met warmte isolatie | *système alu isolé*

Het aluminium vouwsysteem SF 70 onderscheidt zich door uitstekende warmte isolerende eigenschappen en een groot aantal constructiemogelijkheden. Bovendien onderscheidt het systeem zich door de mogelijke integratie van een draaikiep raam.

Le système alu SF 70 offre les meilleures prestations en termes d'isolation thermique et convient pour les pièces à géométrie complexe. Il est en outre idéal pour l'intégration de fenêtres oscillo-battantes.

SF 75 | SF 75c aluminium systeem met uitstekende isolatie | *système en aluminium à haute isolation thermique*

Het aluminium systeem SF 75 beschikt over zeer goede isolerende eigenschappen en is daarom bijzonder geschikt voor de afsluiting van verwarmde woonruimtes. Aan de interieurzijde is het aluminium systeem SF 75c met echt hout bekleed.

Le système en aluminium SF 75 présente des propriétés optimales en matière d'isolation thermique et convient particulièrement bien pour la fermeture d'espaces de vie chauffés. Le système en aluminium SF 75c est en outre doté d'un revêtement en bois véritable à l'intérieur.

Vouwsystemen | Systèmes pliants-coulissants

Uitvoering Equipement	SF 45	SF 50 SF 50c	SF 55 SF 55c	SF 65	SF 70	SF 75 SF 75c
Materiaal <i>Matériau</i>	Aluminium Glas <i>Aluminium Verre</i>	Aluminium Glas <i>Aluminium Verre</i>	Aluminium Glas <i>Aluminium Verre</i>	Grenen Meranti Speciaal hout <i>Pin Meranti Bois spécial</i>	Aluminium Glas <i>Aluminium Verre</i>	Aluminium Glas <i>Aluminium Verre</i>
Geïsoleerd <i>Isolation thermique</i>	-	-	■	■	■	■
Testcertificaten voor luchtdoorlatendheid, waterdichtheid en windbestendigheid <i>Certificats de tests d'étanchéité à l'air, à l'eau et de résistance au vent</i>	-	■	■	■	■	■
Geïntegreerd draai-/kniepraam <i>Panneau oscillo-battant intégré</i>	■	-	-	■	■	-
Draaihoek <i>Angles</i>	170° tot 180° <i>170° à 180°</i>	90° en 135° <i>90° et 135°</i>	90° en 135° <i>90° et 135°</i>	90° tot 135° <i>90° à 135°</i>	174° tot 180° 90° tot 135° <i>174° à 180° 90° à 135°</i>	90° en 135° <i>90° et 135°</i>
Standaardbeglazing in mm <i>Epaisseur standard du verre en mm</i>	20 mm 2x4 12 spauw <i>20 mm 2x4 12 intercalaire</i>	28 mm 2x4 20 spauw <i>28 mm 2x4 20 intercalaire</i>	28 mm 2x4 20 spauw <i>28 mm 2x4 20 intercalaire</i>	28 mm 2x4 20 spauw <i>28 mm 2x4 20 intercalaire</i>	28 mm 2x4 20 spauw <i>28 mm 2x4 20 intercalaire</i>	28 mm 2x4 20 spauw <i>28 mm 2x4 20 intercalaire</i>
Max. glasdikte in mm <i>Epaisseur max. du verre en mm</i>	rechthoekig 30 mm softline 22 mm <i>angulaire 30 mm arrondi 22 mm</i>	38 mm	38 mm	38 mm	rechthoekig 44 mm softline 36 mm <i>angulaire 44 mm arrondi 36 mm</i>	58 mm
Speciaal glas <i>Vitrage spécial</i>	■	■	■	■	■	■
Constructie <i>Construction</i>	staand <i>posée au sol</i>	staand <i>posée au sol</i>	staand <i>posée au sol</i>	staand <i>posée au sol</i>	staand <i>posée au sol</i>	staand <i>posée au sol</i>
Profieldesign <i>Type de profilé</i>	rechthoekig softline <i>angulaire arrondi</i>	rechthoekig <i>angulaire</i>	rechthoekig <i>angulaire</i>	softline <i>arrondi</i>	rechthoekig softline <i>angulaire arrondi</i>	rechthoekig <i>angulaire</i>
Glaslatten <i>Parclose</i>	rechthoekig softline <i>angulaire arrondi</i>	rechthoekig softline <i>angulaire arrondi</i>	rechthoekig softline <i>angulaire arrondi</i>	softline <i>arrondi</i>	rechthoekig softline <i>angulaire arrondi</i>	rechthoekig softline <i>angulaire arrondi</i>
Kleuren <i>Couleurs</i>	RAL NSC Eloxal Speciale kleuren <i>RAL NSC Eloxal Couleurs spéciales</i>	RAL NSC Eloxal Speciale kleuren <i>RAL NSC Eloxal Couleurs spéciales</i>	RAL NSC Eloxal Speciale kleuren <i>RAL NSC Eloxal Couleurs spéciales</i>	SIKKENS RAL <i>SIKKENS RAL</i>	RAL NSC Eloxal Speciale kleuren <i>RAL NSC Eloxal Couleurs spéciales</i>	RAL NSC Eloxal Speciale kleuren <i>RAL NSC Eloxal Couleurs spéciales</i>
Verzonken onderrails <i>Rail encastré au sol</i>	■	■	■	■	■	■
Paneelindeling: links rechts <i>Répartition des panneaux: gauche droite</i>	naar keuze <i>au choix</i>	naar keuze <i>au choix</i>	naar keuze <i>au choix</i>	naar keuze <i>au choix</i>	naar keuze <i>au choix</i>	naar keuze <i>au choix</i>
Openingsrichting <i>Sens d'ouverture</i>	binnen buiten <i>intérieur extérieur</i>	binnen buiten <i>intérieur extérieur</i>	binnen buiten <i>intérieur extérieur</i>	binnen buiten <i>intérieur extérieur</i>	binnen buiten <i>intérieur extérieur</i>	binnen buiten <i>intérieur extérieur</i>
Speciale opties* <i>Géométrie spéciales*</i>	hoekelement polygon <i>système en encoignure polygone</i>	hoekelement <i>système en encoignure</i>	hoekelement <i>système en encoignure</i>	hoekelement polygon <i>système en encoignure polygone</i>	hoekelement polygon <i>système en encoignure polygone</i>	hoekelement <i>système en encoignure</i>
Versterkingsprofiel <i>Profilé de renforcement</i>	■	■	■	■	■	■
Vulling aluminium paneel <i>Habillage avec des panneaux alu</i>	■	■	■	Houtvulling <i>Bois</i>	■	■
Tussenstijl horizontaal verticaal <i>Meneaux</i>	■	■	■	■	■	■
Frameverbreeding <i>Elargissement de cadre</i>	35 mm 70 mm 105 mm 140 mm	35 mm 70 mm 105 mm 140 mm	35 mm 70 mm 105 mm 140 mm	50 mm 75 mm 100 mm	40 mm 80 mm 120 mm 160 mm	35 mm 70 mm 105 mm 140 mm
Beslag in speciale kleuren (RAL) <i>Garnitures en couleurs spéciales (RAL)</i>	■	■	■	■	■	■
Paddenstoelkopvergrendeling <i>Verrou en forme de champignon</i>	-	■	■	-	-	■
Afsluitbare deurknop <i>Serrure à demi-tour avec cylindre profilé</i>	■	■	■	■	■	■
Meerpunt sluiting met sleutel <i>Serrure multipoints</i>	■	■	■	■	■	■
Espagnolet sluiting met sleutel <i>Serrure au pêne culbuté avec cylindre profilé</i>	■	■	■	■	■	■
Afsluitbare slotkast met sleutel L greep <i>Serrure à demi-tour avec cylindre profilé loquet</i>	-	-	-	-	-	-

*Op aanvraag. | Sur demande.

Technische wijzigingen en fouten voorbehouden. Opgegeven afmetingen ter indicatie. | Sous réserve de modifications et d'erreurs à l'impression. Les dimensions indiquées sont non contractuelles.

