

Anfrage Bestellung

Firmenstempel / -anschrift: _____

Ansprechpartner: _____

Telefon: _____

Angebotsnummer: _____

Kommission: _____

Ganzglassystem

mit Vertikalrahmen

mit Vertikalrahmen und Sprossen



Sprossenanzahl:

_____ Stück (vertikal)

_____ Stück (horizontal)

Anzahl der Anlagen: _____

Abwinkelungen 90°: _____ Stück

Flügelanzahl: _____ Stück

Abmessungen: Breite: _____ (Abwicklung gesamt)

Höhe: _____ (incl. evtl. Bodeneinstand)

Farbe: RAL _____

E6-EV1

DB703

DB703 FS

Sonderfarbe: _____

Voranodisation

Verglasung: 8 mm ESG klar
mit Heat-Soak-Test

10 mm ESG klar
mit Heat-Soak-Test

Sonderglas: _____

Typ: (Achtung: Innenansicht, weitere Flügelaufteilungen möglich (max. 6 Flügel in eine Richtung möglich))



Bodenschiene: mit optimiert verkürzten Laufstegen (Standard)

mit durchgehenden Laufstegen

Montageprofil (E6-EV1): ohne

mit (nur bei aufgesetzter Bodenschiene möglich, Höhe inkl. Montageprofil)

in Anlagenfarbe

Laufschieneverlängerung:

rechts Länge L = _____ mm

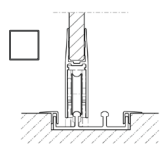
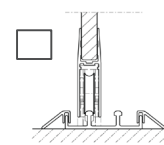
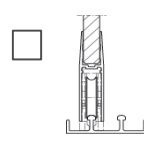
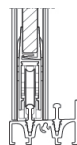
links Länge L = _____ mm

Typ:

EV1

Aussenbereich (2-6 spurig)

Innenbereich (1-5 spurig)



seitlicher Wandanschluss: ohne

Senkrechtahmen

Bürstendichtungen am Flügel

Spaltdichtung: Alu E6-EV1

Alu Anlagenfarbe

PVC transparent






Griff links:

- 
  *
  *
 Griffhöhe = _____ (Griffhöhe ab Unterkante Flügelprofil angeben)
- * in Anlagenfarbe






Griff rechts:

- 
  *
  *
 Griffhöhe = _____ (Griffhöhe ab Unterkante Flügelprofil angeben)
- * in Anlagenfarbe



Verriegelung links: (nur mit Senkrechtahmen!)

- 
 
 
 mit PZ außen und Knauf innen
- mit PZ gleichschließend außen und Knauf innen
- 
 mit Schloss
- Festverriegelung
- 
 mit PZ
- mit PZ gleichschließend

Verriegelung rechts: (nur mit Senkrechtahmen!)

- 
 
 
 mit PZ außen und Knauf innen
- mit PZ gleichschließend außen und Knauf innen
- 
 mit Schloss
- Festverriegelung
- 
 mit PZ
- mit PZ gleichschließend

Verriegelung mittig:

- 
 mit PZ außen und Knauf innen und Gegenkasten
- mit PZ gleichschließend außen und Knauf innen und Gegenkasten
- 
 mit PZ und Gegenkasten
- mit PZ gleichschließend und Gegenkasten

Bitte Grundriss- bzw. Ansichtsskizze und Anmerkungen anfügen! (Hinweis: Innenansicht verwenden!)